

Statistischer Bericht

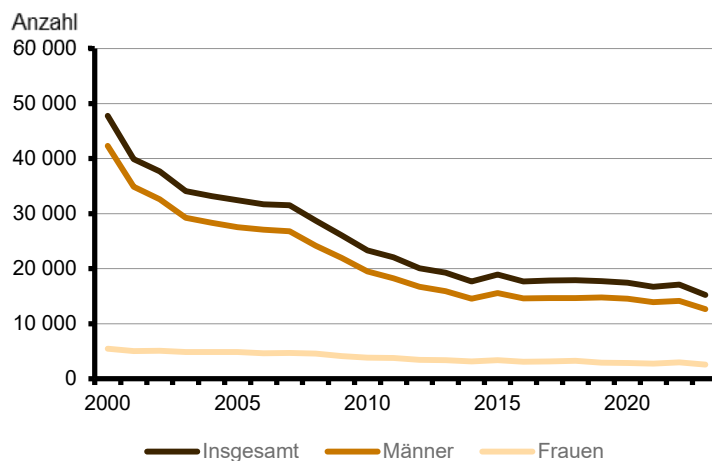
B VI 1 – j / 23

Abgeurteilte und Verurteilte im Land Brandenburg 2023

Ergebnisse der Strafverfolgungsstatistik

2. korrigierte Ausgabe

Verurteilte im Land Brandenburg von 2000 bis 2023



Impressum

Statistischer Bericht

B VI 1 – j / 23

Erscheinungsfolge: jährlich
Erschienen im **Februar 2025**

2. korrigierte Ausgabe vom 03.02.2026
Korrekturen auf Seite 4, 5, 13

Herausgeber

Amt für Statistik Berlin-Brandenburg
Steinstraße 104 - 106
14480 Potsdam
info@statistik-bbb.de
www.statistik-berlin-brandenburg.de

Tel. 0331 8173 - 1777
Fax 0331 817330 - 4091

Amt für Statistik Berlin-Brandenburg
Potsdam, 2025

Zeichenerklärung

- 0 weniger als die Hälfte von 1
in der letzten besetzten Stelle,
jedoch mehr als nichts
- nichts vorhanden
- ... Angabe fällt später an
- () Aussagewert ist eingeschränkt
- / Zahlenwert nicht sicher genug
- Zahlenwert unbekannt oder
geheim zu halten
- x Tabellenfach gesperrt
- p vorläufige Zahl
- r berichtigte Zahl
- s geschätzte Zahl

korrigierte Zahlen werden **rot** dargestellt



Dieses Werk ist unter einer Creative Commons Lizenz
vom Typ Namensnennung 3.0 Deutschland zugänglich.
Um eine Kopie dieser Lizenz einzusehen, konsultieren Sie
<http://creativecommons.org/licenses/by/3.0/de/>

Inhaltsverzeichnis

Seite

[Metadaten zu dieser Statistik
\(externer Link\)](#)

Grafiken

- 1 Verurteilte nach allgemeinem Strafrecht und
Jugendstrafrecht in Brandenburg 2023 nach
Altersgruppen..... **19**
- 2 Verurteilte in Brandenburg 2023 nach
Hauptdeliktgruppen..... **19**

Tabellen

- 1 Abgeurteilte und Verurteilte in Brandenburg 2023
nach allgemeinem Strafrecht
sowie Entscheidungen..... **4**
- 2 Abgeurteilte und Verurteilte in Brandenburg
2023 nach Jugendstrafrecht sowie
Entscheidungen..... **6**
- 3 Verurteilte in Brandenburg 2023
nach Altersgruppen..... **8**
- 4 Abgeurteilte und Verurteilte in Brandenburg
2023 nach allgemeinem Strafrecht sowie
Schuldfähigkeit und Taterfolg..... **10**
- 5 Abgeurteilte und Verurteilte
in Brandenburg 2023 nach Jugendstrafrecht
sowie Schuldfähigkeit und Taterfolg..... **12**
- 6 Verurteilte in Brandenburg 1994 bis 2023
nach Hauptdeliktgruppen..... **14**
- 7 Verurteilte in Brandenburg 1994 bis 2023
nach Personengruppen..... **16**
- 8 Verurteilte und verurteilte Nichtdeutsche in
Brandenburg 2023..... **18**

1 Abgeurteilte und Verurteilte in Brandenburg 2023 nach allgemeinem Strafrecht sowie Entscheidungen

Ifd. Nr.	Gesetz §§	Merkmal	Abgeurteilte	Darunter		
				Frei-spruch ohne Maß-regeln	Einstel-lung des Verfah-rens	Ver-urteilte
1		Straftaten insgesamt	17 968	390	2 957	14 607
2		Männer	14 778	319	2 347	12 101
3		Frauen	3 190	71	610	2 506
	Strafgesetzbuch (StGB)	Hauptdeliktgruppen				
4	80a - 168, 331 - 358	Straftaten gegen den Staat und die öffentliche Ordnung	884	26	166	692
5	174 - 184f	Straftaten gegen die sexuelle Selbstbestimmung	220	18	36	166
6	169 - 173, 185 - 241a ¹	Andere Straftaten gegen die Person	2 235	107	571	1 549
7	242 - 248c	Diebstahl und Unterschlagung	2 283	37	446	1 800
8	249 - 256, 316a	Raub und Erpressung, räuberischer Angriff auf Kraftfahrer	94	7	24	62
9	257 - 305a	Andere Vermögens- und Eigentumsdelikte; Urkundendelikte	3 300	86	656	2 558
10	306 - 330a ²	Gemeingefährliche Straftaten einschließlich Umweltstraftaten	97	4	26	64
11	142, 315b-d, 316 ³	Straftaten im Straßenverkehr	5 676	87	723	4 865
12		Straftaten nach anderen Bundes- und Landesgesetzen (außer StGB und StVG)	3 179	18	309	2 851
13		Straftaten nach dem StGB zusammen	12 747	347	2 447	9 941
		darunter				
14		Friedensverrat, Hochverrat und Gefährdung des demokratischen Rechtsstaates	128	3	15	110
15	80a - 92b	Widerstand gegen die Staatsgewalt	343	6	49	288
16	111 - 121	Straftaten gegen die öffentliche Ordnung	1 139	46	307	786
17	123 - 145d	Geld- und Wertzeichenfälschung	7	1	1	5
18	146 - 152c	Falsche uneidliche Aussage und Meineid	60	2	20	38
19	153 - 162	Falsche Verdächtigung	52	4	16	32
20	164, 165	Straftaten gegen die sexuelle Selbstbestimmung	220	18	36	166
21	174 - 184f	Beleidigung	591	15	95	481
22	185 - 200	Verletzung des persönlichen Lebens- und Geheimbereichs	18	1	1	16
23	201 - 206	Straftaten gegen das Leben	36	–	8	26
24	211 - 222	Straftaten gegen die körperliche Unversehrtheit	1 517	85	431	995
25	223 - 231	Straftaten gegen die persönliche Freiheit	358	12	84	262
26	232 - 241a	Diebstahl und Unterschlagung	2 283	37	446	1 800
27	242 - 248c	Raub und Erpressung	94	7	24	62
28	249 - 256	Begünstigung und Hehlerei	132	2	16	114
29	257 - 262	Betrug und Untreue	2 292	62	485	1 745
30	263 - 266b	Urkundenfälschung	525	12	80	433
31	267 - 282	Insolvenzstraftaten	7	–	2	5
32	283 - 283d	Sachbeschädigung	303	10	69	224
33	303 - 305a	Gemeingefährliche Straftaten	2 524	23	226	2 272
34	306 - 323c	Straftaten gegen die Umwelt	23	–	8	15
35	324 - 330a	Straftaten im Amt	12	1	1	10
36	331 - 358	Straftaten nach anderen Bundes- und Landesgesetzen zusammen	5 221	43	510	4 666
		darunter				
37	BtMG	Betäubungsmittelgesetz	1 085	9	38	1 037
38	AufenthG	Aufenthaltsgesetz	296	–	51	245
39	AsylG	Asylgesetz	–	–	–	–
40	StVG	Straßenverkehrsgesetz	2 042	25	201	1 815

1 außer §§ 222, 229 StGB

2 außer §§ 315b bis d, §§ 316, 316a und 323a StGB i.V.m. Verkehrsunfall

3 inklusive §§ 222, 229, 323a StGB i.V.m. Verkehrsunfall, Straßenverkehrsgesetz (StVG) §§ 21, §§ 22, 22a, 22b

davon															darunter	lfd. Nr.
Geld- strafe	Freiheitsstrafe												Vorbe- strafte			
	ins- gesamt	unter 6 Monate	6 Monate	Monate		Jahre					Lebens- lang	darunter				
				6	9	1	2	3	5	10		Straf- ausset- zung				
				von ... bis unter ...												
				9	12	2	3	5	10	15						
13 129	1 478	138	215	309	296	377	66	46	28	3	–	1 184	6 730	1		
10 770	1 331	111	194	275	269	345	64	43	27	3	–	1 049	5 908	2		
2 359	147	27	21	34	27	32	2	3	1	–	–	135	822	3		
597	95	10	21	27	20	16	1	–	–	–	–	83	359	4		
63	103	3	9	11	9	47	11	11	2	–	–	77	56	5		
1 251	298	21	44	89	64	47	12	10	8	3	–	236	913	6		
1 572	228	31	32	45	47	55	15	2	1	–	–	163	991	7		
18	44	–	3	3	8	14	4	5	7	–	–	24	35	8		
2 295	263	20	27	51	76	76	7	5	1	–	–	210	1 290	9		
47	17	1	1	3	1	7	1	1	2	–	–	12	34	10		
4 725	140	37	43	32	17	9	2	–	–	–	–	128	1 799	11		
2 561	290	15	35	48	54	106	13	12	7	–	–	251	1 253	12		
8 850	1 091	91	148	243	229	269	53	34	21	3	–	844	4 416	13		
108	2	–	2	–	–	–	–	–	–	–	–	2	56	14		
219	69	6	18	22	13	9	1	–	–	–	–	61	163	15		
776	10	1	1	3	2	3	–	–	–	–	–	7	193	16		
2	3	–	–	1	–	2	–	–	–	–	–	3	3	17		
32	6	2	–	2	2	–	–	–	–	–	–	6	18	18		
30	2	–	–	–	2	–	–	–	–	–	–	1	13	19		
63	103	3	9	11	9	47	11	11	2	–	–	77	56	20		
475	6	2	–	3	1	–	–	–	–	–	–	6	264	21		
15	1	–	–	–	–	1	–	–	–	–	–	1	7	22		
8	18	–	–	3	2	3	–	1	7	2	–	8	4	23		
742	253	14	37	84	59	40	11	8	–	–	–	206	531	24		
244	18	4	3	1	3	4	–	1	1	1	–	14	148	25		
1 572	228	31	32	45	47	55	15	2	1	–	–	163	991	26		
18	44	–	3	3	8	14	4	5	7	–	–	24	35	27		
61	53	1	2	4	19	25	–	2	–	–	–	41	39	28		
1 591	154	15	19	34	41	36	5	3	1	–	–	126	922	29		
386	47	2	6	8	16	13	2	–	–	–	–	36	164	30		
4	1	–	–	1	–	–	–	–	–	–	–	1	2	31		
216	8	2	–	4	–	2	–	–	–	–	–	6	141	32		
2 221	51	4	12	14	3	12	3	1	2	–	–	42	622	33		
14	1	1	–	–	–	–	–	–	–	–	–	1	9	34		
4	6	2	–	–	1	3	–	–	–	–	–	6	3	35		
4 279	387	47	67	66	67	108	13	12	7	–	–	340	2 314	36		
811	226	9	24	36	38	91	10	11	7	–	–	193	638	37		
224	21	1	6	4	3	6	1	–	–	–	–	20	27	38		
–	–	–	–	–	–	–	–	–	–	–	–	–	–	39		
1 718	97	32	32	18	13	2	–	–	–	–	–	89	1 061	40		

2 Abgeurteilte und Verurteilte in Brandenburg 2023 nach Jugendstrafrecht sowie Entscheidungen

lfd. Nr.	Gesetz §§	Merkmal	Abgeurteilte	Darunter		
				Frei-spruch ohne Maß-regeln	Einstel-lung des Verfah-rens	Ver-urteilte
1		Straftaten insgesamt	1 782	45	1 115	619
2		Männer	1 459	42	861	553
3		Frauen	323	3	254	66
	Strafgesetzbuch (StGB)	Hauptdeliktgruppen				
4	80a - 168, 331 - 358	Straftaten gegen den Staat und die öffentliche Ordnung	102	3	69	30
5	174 - 184l	Straftaten gegen die sexuelle Selbstbestimmung	45	3	21	21
6	169 - 173, 185 - 241a ¹	Andere Straftaten gegen die Person	475	20	267	186
7	242 - 248c	Diebstahl und Unterschlagung	438	3	322	113
8	249 - 256, 316a	Raub und Erpressung, räuberischer Angriff auf Kraftfahrer	69	1	19	49
9	257 - 305a	Andere Vermögens- und Eigentumsdelikte; Urkundendelikte	231	13	156	62
10	306 - 330a ²	Gemeingefährliche Straftaten einschließlich Umweltstraftaten	7	–	–	6
11	142, 315b-d, 316 ³	Straftaten im Straßenverkehr	124	2	78	44
12		Straftaten nach anderen Bundes- und Landesgesetzen (außer StGB und StVG)	291	–	183	108
13		Straftaten nach dem StGB zusammen	1 448	43	902	500
		darunter				
14		Friedensverrat, Hochverrat und Gefährdung des demokratischen Rechtsstaates	20	2	14	4
15	80a - 92b	Widerstand gegen die Staatsgewalt	30	–	16	14
16	123 - 145d	Straftaten gegen die öffentliche Ordnung	52	–	41	11
17	146 - 152c	Geld- und Wertzeichenfälschung	1	–	–	1
18	153 - 162	Falsche uneidliche Aussage und Meineid	2	–	–	2
19	164, 165	Falsche Verdächtigung	7	1	6	–
20	174 - 184l	Straftaten gegen die sexuelle Selbstbestimmung	45	3	21	21
21	185 - 200	Beleidigung	62	1	40	21
22	201 - 206	Verletzung des persönlichen Lebens- und Geheimbereichs	3	–	3	–
23	211 - 222	Straftaten gegen das Leben	–	–	–	–
24	223 - 231	Straftaten gegen die körperliche Unversehrtheit	367	19	190	156
25	232 - 241a	Straftaten gegen die persönliche Freiheit	50	–	36	14
26	242 - 248c	Diebstahl und Unterschlagung	438	3	322	113
27	249 - 256	Raub und Erpressung	69	1	19	49
28	257 - 262	Begünstigung und Hehlerei	10	1	3	6
29	263 - 266b	Betrug und Untreue	88	2	59	27
30	267 - 282	Urkundenfälschung	18	–	11	7
31	283 - 283d	Insolvenzstraftaten	–	–	–	–
32	303 - 305a	Sachbeschädigung	114	10	82	22
33	306 - 323c	Gemeingefährliche Straftaten	70	–	37	32
34	324 - 330a	Straftaten gegen die Umwelt	–	–	–	–
35	331 - 358	Straftaten im Amt	–	–	–	–
36		Straftaten nach anderen Bundes- und Landesgesetzen zusammen	334	2	213	119
		darunter				
37	BtMG	Betäubungsmittelgesetz	206	–	114	92
38	AufenthG	Aufenthaltsgesetz	4	–	4	–
39	AsylG	Asylgesetz	–	–	–	–
40	StVG	Straßenverkehrsgesetz	43	2	30	11

1 außer §§ 222, 229 StGB

2 außer §§ 315b bis d, §§ 316, 316a und 323a StGB i.V.m. Verkehrsunfall

3 inklusive §§ 222, 229, 323a StGB i.V.m. Verkehrsunfall, StVG §§ 21, §§ 22, 22a, 22b

davon													darunter	lfd. Nr.
Jugendstrafe												Vorbe- strafe		
Ins- gesamt	6 Monate	Monate		Jahre					Zucht- mittel	Erziehungs- maßregeln	darunter			
		6	9	1	2	3	5	10			Straf- ausset- zung			
		von ... bis unter ...												
		9	12	2	3	5	10	15						
68	6	10	19	21	5	7	-	-	514	37	43	186	1	
66	6	10	19	19	5	7	-	-	455	32	42	174	2	
2	-	-	-	2	-	-	-	-	59	5	1	12	3	
1	-	-	1	-	-	-	-	-	28	1	1	9	4	
4	1	-	2	1	-	-	-	-	15	2	4	5	5	
18	1	5	4	4	1	3	-	-	158	10	10	56	6	
8	1	1	3	3	-	-	-	-	99	6	5	34	7	
23	-	3	5	9	2	4	-	-	26	-	12	15	8	
8	3	-	1	3	1	-	-	-	49	5	6	25	9	
1	-	-	-	-	1	-	-	-	5	-	-	2	10	
-	-	-	-	-	-	-	-	-	42	2	-	9	11	
5	-	1	3	1	-	-	-	-	92	11	5	31	12	
63	6	9	16	20	5	7	-	-	412	25	38	152	13	
1	-	-	1	-	-	-	-	-	3	-	1	2	14	
-	-	-	-	-	-	-	-	-	14	-	-	7	15	
-	-	-	-	-	-	-	-	-	9	2	-	-	16	
-	-	-	-	-	-	-	-	-	1	-	-	-	17	
-	-	-	-	-	-	-	-	-	2	-	-	-	18	
-	-	-	-	-	-	-	-	-	-	-	-	-	19	
4	1	-	2	1	-	-	-	-	15	2	4	5	20	
1	-	1	-	-	-	-	-	-	16	4	1	12	21	
-	-	-	-	-	-	-	-	-	-	-	-	-	22	
-	-	-	-	-	-	-	-	-	-	-	-	-	23	
17	1	4	4	4	1	3	-	-	133	6	9	42	24	
-	-	-	-	-	-	-	-	-	14	-	-	3	25	
8	1	1	3	3	-	-	-	-	99	6	5	34	26	
23	-	3	5	9	2	4	-	-	26	-	12	15	27	
2	1	-	1	-	-	-	-	-	4	-	2	2	28	
4	1	-	-	2	1	-	-	-	20	3	2	9	29	
2	1	-	-	1	-	-	-	-	5	-	2	2	30	
-	-	-	-	-	-	-	-	-	-	-	-	-	31	
-	-	-	-	-	-	-	-	-	20	2	-	12	32	
1	-	-	-	-	1	-	-	-	31	-	-	7	33	
-	-	-	-	-	-	-	-	-	-	-	-	-	34	
-	-	-	-	-	-	-	-	-	-	-	-	-	35	
5	-	1	3	1	-	-	-	-	102	12	5	34	36	
5	-	1	3	1	-	-	-	-	77	10	5	29	37	
-	-	-	-	-	-	-	-	-	-	-	-	-	38	
-	-	-	-	-	-	-	-	-	-	-	-	-	39	
-	-	-	-	-	-	-	-	-	10	1	-	3	40	

3 Verurteilte in Brandenburg 2023 nach Altersgruppen

lfd. Nr.	Gesetz §§	Merkmal	Allgemeines Strafrecht	Jugendstrafrecht
1		Straftaten insgesamt	14 607	619
2		Männer	12 101	553
3		Frauen	2 506	66
	Strafgesetzbuch (StGB)	Hauptdeliktgruppen		
4	80a - 168, 331 - 358	Straftaten gegen den Staat und die öffentliche Ordnung	692	30
5	174 - 184l	Straftaten gegen die sexuelle Selbstbestimmung	166	21
6	169 - 173, 185 - 241a ¹	Andere Straftaten gegen die Person	1 549	186
7	242 - 248c	Diebstahl und Unterschlagung	1 800	113
8	249 - 256, 316a	Raub und Erpressung, räuberischer Angriff auf Kraftfahrer	62	49
9	257 - 305a	Andere Vermögens- und Eigentumsdelikte; Urkundendelikte	2 558	62
10	306 - 330a ²	Gemeingefährliche Straftaten einschließlich Umweltstraftaten	64	6
11	142, 315b-d, 316 ³	Straftaten im Straßenverkehr	4 865	44
12		Straftaten nach anderen Bundes- und Landesgesetzen (außer StGB und StVG)	2 851	108
13		Straftaten nach dem StGB zusammen	9 941	500
		darunter		
14		Friedensverrat, Hochverrat und Gefährdung des demokratischen Rechtsstaates	110	4
15	80a - 92b	Widerstand gegen die Staatsgewalt	288	14
16	111 - 121	Straftaten gegen die öffentliche Ordnung	786	11
17	123 - 145d	Geld- und Wertzeichenfälschung	5	1
18	146 - 152c	Falsche uneidliche Aussage und Meineid	38	2
19	153 - 162	Falsche Verdächtigung	32	–
20	164, 165	Straftaten gegen die sexuelle Selbstbestimmung	166	21
21	174 - 184l	Beleidigung	481	21
22	185 - 200	Verletzung des persönlichen Lebens- und Geheimbereichs	16	–
23	201 - 206	Straftaten gegen das Leben	26	–
24	211 - 222	Straftaten gegen die körperliche Unversehrtheit	995	156
25	223 - 231	Straftaten gegen die persönliche Freiheit	262	14
26	232 - 241a	Diebstahl und Unterschlagung	1 800	113
27	242 - 248c	Raub und Erpressung	62	49
28	249 - 256	Begünstigung und Hehlerei	114	6
29	257 - 262	Betrug und Untreue	1 745	27
30	263 - 266b	Urkundenfälschung	433	7
31	267 - 282	Insolvenzstraftaten	5	–
32	283 - 283d	Sachbeschädigung	224	22
33	303 - 305a	Gemeingefährliche Straftaten	2 272	32
34	306 - 323c	Straftaten gegen die Umwelt	15	–
35	324 - 330a	Straftaten im Amt	10	–
36	331 - 358	Straftaten nach anderen Bundes- und Landesgesetzen zusammen	4 666	119
		darunter		
37	BtMG	Betäubungsmittelgesetz	1 037	92
38	AufenthG	Aufenthaltsgesetz	245	–
39	AsylG	Asylgesetz	–	–
40	StVG	Straßenverkehrsgesetz	1 815	11

1 außer §§ 222, 229 StGB

2 außer §§ 315b bis d, §§ 316, 316a und 323a StGB i.V.m. Verkehrsunfall

3 inklusive §§ 222, 229, 323a StGB i.V.m. Verkehrsunfall, StVG §§ 21, §§ 22, 22a, 22b

Verurteilte nach Alter													lfd. Nr.
Jugendliche		Heran- wach- sende	Erwachsene										
			von ... bis unter ... Jahre										
14 - 16	16 - 18	18 - 21	21 - 25	25 - 30	30 - 40	40 - 50	50 - 60	60 - 70	70 - 80	80 - 90	90 und älter		
122	184	616	1 586	1 813	4 868	3 022	1 809	860	225	113	8	1	
103	163	544	1 346	1 537	4 077	2 480	1 473	669	170	85	7	2	
19	21	72	240	276	791	542	336	191	55	28	1	3	
5	12	32	81	71	229	140	90	51	9	2	—	4	
4	7	13	11	18	52	42	26	13	1	—	—	5	
47	59	109	177	199	550	336	152	81	20	5	—	6	
29	38	105	242	282	652	290	146	91	34	4	—	7	
14	15	20	10	8	23	11	6	3	—	1	—	8	
10	15	95	320	381	907	534	254	96	8	—	—	9	
2	—	4	2	9	25	10	10	6	2	—	—	10	
1	12	91	343	409	1 413	1 107	866	422	139	98	8	11	
10	26	147	400	436	1 017	552	259	97	12	3	—	12	
111	152	447	1 023	1 164	3 230	2 045	1 296	671	188	107	7	13	
—	3	2	14	9	33	28	15	9	1	—	—	14	
3	3	16	40	33	104	51	34	15	2	1	—	15	
1	7	21	48	54	165	125	120	106	64	80	6	16	
1	—	1	—	1	2	1	—	—	—	—	—	17	
—	—	2	4	2	13	9	6	3	1	—	—	18	
—	—	—	1	5	6	12	6	1	1	—	—	19	
4	7	13	11	18	52	42	26	13	1	—	—	20	
3	7	20	49	47	139	128	63	34	9	3	—	21	
—	—	—	3	3	5	3	2	—	—	—	—	22	
—	—	—	1	3	7	6	5	1	2	1	—	23	
39	48	96	119	136	364	179	81	62	18	8	1	24	
5	4	8	23	31	89	63	33	17	3	—	—	25	
29	38	105	242	282	652	290	146	91	34	4	—	26	
14	15	20	10	8	23	11	6	3	—	1	—	27	
1	1	6	20	20	38	20	10	4	—	—	—	28	
3	9	52	192	276	616	384	180	54	6	—	—	29	
—	—	18	49	54	154	87	49	28	1	—	—	30	
—	—	—	—	—	—	4	—	1	—	—	—	31	
6	5	18	55	29	83	33	9	7	1	—	—	32	
2	5	47	137	149	654	552	491	214	44	9	—	33	
—	—	—	—	1	4	3	4	3	—	—	—	34	
—	—	—	—	1	2	3	1	3	—	—	—	35	
11	32	169	563	649	1 638	977	513	189	37	6	1	36	
9	20	88	191	186	422	164	39	9	1	—	—	37	
—	—	10	27	58	91	40	17	1	—	1	—	38	
—	—	—	—	—	—	—	—	—	—	—	—	39	
1	6	22	163	213	621	425	254	92	25	3	1	40	

4 Abgeurteilte und Verurteilte in Brandenburg 2023 nach allgemeinem Strafrecht sowie Schuldfähigkeit und Taterfolg

lfd. Nr.	Gesetz §§	Merkmal	Abgeurteilte	Darunter schuldunfähig nach § 20 StGB	
				... Anordnung einer Unterbringung	
				ohne	mit
1		Straftaten insgesamt	17 968	2	12
2		Männer	14 778	1	9
3		Frauen	3 190	1	3
	Strafgesetzbuch (StGB)	Hauptdeliktgruppen			
4	80a - 168, 331 - 358	Straftaten gegen den Staat und die öffentliche Ordnung	884	–	–
5	174 - 184l	Straftaten gegen die sexuelle Selbstbestimmung	220	–	–
6	169 - 173, 185 - 241a ¹	Andere Straftaten gegen die Person	2 235	–	8
7	242 - 248c	Diebstahl und Unterschlagung	2 283	–	–
8	249 - 256, 316a	Raub und Erpressung, räuberischer Angriff auf Kraftfahrer	94	1	1
9	257 - 305a	Andere Vermögens- und Eigentumsdelikte; Urkundendelikte	3 300	–	–
10	306 - 330a ²	Gemeingefährliche Straftaten einschließlich Umweltstraftaten	97	–	3
11	142, 315b-d, 316 ³	Straftaten im Straßenverkehr	5 676	1	–
12		Straftaten nach anderen Bundes- und Landesgesetzen (außer StGB und StVG)	3 179	–	–
13		Straftaten nach dem StGB zusammen	12 747	1	12
		darunter			
14		Friedensverrat, Hochverrat und Gefährdung des demokratischen Rechtsstaates	128	–	–
15	80a - 92b	Widerstand gegen die Staatsgewalt	343	–	–
16	111 - 121	Straftaten gegen die öffentliche Ordnung	1 139	–	–
17	123 - 145d	Geld- und Wertzeichenfälschung	7	–	–
18	146 - 152c	Falsche uneidliche Aussage und Meineid	60	–	–
19	153 - 162	Falsche Verdächtigung	52	–	–
20	164, 165	Straftaten gegen die sexuelle Selbstbestimmung	220	–	–
21	174 - 184l	Beleidigung	591	–	–
22	185 - 200	Verletzung des persönlichen Lebens- und Geheimbereichs	18	–	–
23	201 - 206	Straftaten gegen das Leben	36	–	2
24	211 - 222	Straftaten gegen die körperliche Unversehrtheit	1 517	–	6
25	223 - 231	Straftaten gegen die persönliche Freiheit	358	–	–
26	232 - 241a	Diebstahl und Unterschlagung	2 283	–	–
27	242 - 248c	Raub und Erpressung	94	1	1
28	249 - 256	Begünstigung und Hehlerei	132	–	–
29	257 - 262	Betrug und Untreue	2 292	–	–
30	263 - 266b	Urkundenfälschung	525	–	–
31	267 - 282	Insolvenzstraftaten	7	–	–
32	283 - 283d	Sachbeschädigung	303	–	–
33	303 - 305a	Gemeingefährliche Straftaten	2 524	–	3
34	306 - 323c	Straftaten gegen die Umwelt	23	–	–
35	324 - 330a	Straftaten im Amt	12	–	–
36	331 - 358	Straftaten nach anderen Bundes- und Landesgesetzen zusammen	5 221	1	–
		darunter			
37	BtMG	Betäubungsmittelgesetz	1 085	–	–
38	AufenthG	Aufenthaltsgesetz	296	–	–
39	AsylG	Asylgesetz	–	–	–
40	StVG	Straßenverkehrsgesetz	2 042	1	–

¹ außer §§ 222, 229 StGB

² außer §§ 315b bis d, §§ 316, 316a und 323a StGB i.V.m. Verkehrsunfall

³ inklusive §§ 222, 229, 323a StGB i.V.m. Verkehrsunfall, StVG §§ 21, §§ 22, 22a, 22b

Verurteilte	Darunter vermindert schulfähig nach § 21 StGB		Davon		lfd. Nr.
	... Anordnung einer Unterbringung		Vollendete Tat	Versuchte Tat	
	ohne	mit			
14 607	179	7	14 073	534	1
12 101	157	6	11 640	461	2
2 506	22	1	2 433	73	3
692	54	–	639	53	4
166	7	1	163	3	5
1 549	50	3	1 410	139	6
1 800	12	–	1 709	91	7
62	3	1	35	27	8
2 558	16	–	2 420	138	9
64	6	2	60	4	10
4 865	25	–	4 861	4	11
2 851	6	–	2 776	75	12
9 941	173	7	9 482	459	13
110	8	–	110	–	14
288	38	–	239	49	15
786	11	–	785	1	16
5	1	–	4	1	17
38	–	–	38	–	18
32	–	–	31	1	19
166	7	1	163	3	20
481	6	–	481	–	21
16	–	–	16	–	22
26	1	1	20	6	23
995	37	2	913	82	24
262	7	–	211	51	25
1 800	12	–	1 709	91	26
62	3	1	35	27	27
114	–	–	50	64	28
1 745	7	–	1 700	45	29
433	–	–	405	28	30
5	–	–	5	–	31
224	9	–	223	1	32
2 272	26	2	2 264	8	33
15	–	–	15	–	34
10	–	–	9	1	35
4 666	6	–	4 591	75	36
1 037	5	–	1 027	10	37
245	–	–	239	6	38
–	–	–	–	–	39
1 815	–	–	1 815	–	40

**5 Abgeurteilte und Verurteilte in Brandenburg 2023 nach Jugendstrafrecht
sowie Schuldfähigkeit und Taterfolg**

lfd. Nr.	Gesetz §§	Merkmal	Abgeurteilte	Darunter schuldunfähig nach § 20 StGB	
				... Anordnung einer Unterbringung	
				ohne	mit
1		Straftaten insgesamt	1 782	1	2
2		Männer	1 459	1	2
3		Frauen	323	–	–
	Strafgesetzbuch (StGB)	Hauptdeliktgruppen			
4	80a - 168, 331 - 358	Straftaten gegen den Staat und die öffentliche Ordnung	102	–	–
5	174 - 184l	Straftaten gegen die sexuelle Selbstbestimmung	45	–	–
6	169 - 173, 185 - 241a ¹	Andere Straftaten gegen die Person	475	–	1
7	242 - 248c	Diebstahl und Unterschlagung	438	1	–
8	249 - 256, 316a	Raub und Erpressung, räuberischer Angriff auf Kraftfahrer	69	–	–
9	257 - 305a	Andere Vermögens- und Eigentumsdelikte; Urkundendelikte	231	–	–
10	306 - 330a ²	Gemeingefährliche Straftaten einschließlich Umweltstraftaten	7	–	1
11	142, 315b-d, 316 ³	Straftaten im Straßenverkehr	124	–	–
12		Straftaten nach anderen Bundes- und Landesgesetzen (außer StGB und StVG)	291	–	–
13		Straftaten nach dem StGB zusammen	1 448	1	2
		darunter			
14		Friedensverrat, Hochverrat und Gefährdung des demokratischen Rechtsstaates	20	–	–
15	80a - 92b	Widerstand gegen die Staatsgewalt	30	–	–
16	111 - 121	Straftaten gegen die öffentliche Ordnung	52	–	–
17	123 - 145d	Geld- und Wertzeichenfälschung	1	–	–
18	146 - 152c	Falsche uneidliche Aussage und Meineid	2	–	–
19	153 - 162	Falsche Verdächtigung	7	–	–
20	164, 165	Straftaten gegen die sexuelle Selbstbestimmung	45	–	–
21	174 - 184l	Beleidigung	62	–	–
22	185 - 200	Verletzung des persönlichen Lebens- und Geheimbereichs	3	–	–
23	201 - 206	Straftaten gegen das Leben	–	–	–
24	211 - 222	Straftaten gegen die körperliche Unversehrtheit	367	–	1
25	223 - 231	Straftaten gegen die persönliche Freiheit	50	–	–
26	232 - 241a	Diebstahl und Unterschlagung	438	1	–
27	242 - 248c	Raub und Erpressung	69	–	–
28	249 - 256	Begünstigung und Hehlerei	10	–	–
29	257 - 262	Betrug und Untreue	88	–	–
30	263 - 266b	Urkundenfälschung	18	–	–
31	267 - 282	Insolvenzstraftaten	–	–	–
32	283 - 283d	Sachbeschädigung	114	–	–
33	303 - 305a	Gemeingefährliche Straftaten	70	–	1
34	306 - 323c	Straftaten gegen die Umwelt	–	–	–
35	324 - 330a	Straftaten im Amt	–	–	–
36	331 - 358	Straftaten nach anderen Bundes- und Landesgesetzen zusammen	334	–	–
		darunter			
37	BtMG	Betäubungsmittelgesetz	206	–	–
38	AufenthG	Aufenthaltsgesetz	4	–	–
39	AsylG	Asylgesetz	–	–	–
40	StVG	Straßenverkehrsgesetz	43	–	–

1 außer §§ 222, 229 StGB

2 außer §§ 315b bis d, §§ 316, 316a und 323a StGB i.V.m. Verkehrsunfall

3 inklusive §§ 222, 229, 323a StGB i.V.m. Verkehrsunfall, StVG §§ 21, §§ 22, 22a, 22b

Verurteilte	Darunter vermindert schulfähig nach § 21 StGB		Davon		lfd. Nr.
	... Anordnung einer Unterbringung		Vollendete Tat	Versuchte Tat	
	ohne	mit			
619	1	1	607	12	1
553	1	1	541	12	2
66	–	–	66	–	3
30	–	–	29	1	4
21	–	–	21	–	5
186	1	–	182	4	6
113	–	–	113	–	7
49	–	1	44	5	8
62	–	–	61	1	9
6	–	–	5	1	10
44	–	–	44	–	11
108	–	–	108	–	12
500	1	1	488	12	13
4	–	–	4	–	14
14	–	–	14	–	15
11	–	–	10	1	16
1	–	–	1	–	17
2	–	–	2	–	18
–	–	–	–	–	19
21	–	–	21	–	20
21	–	–	21	–	21
–	–	–	–	–	22
–	–	–	–	–	23
156	1	–	152	4	24
14	–	–	14	–	25
113	–	–	113	–	26
49	–	1	44	5	27
6	–	–	6	–	28
27	–	–	27	–	29
7	–	–	6	1	30
–	–	–	–	–	31
22	–	–	22	–	32
32	–	–	31	1	33
–	–	–	–	–	34
–	–	–	–	–	35
119	–	–	119	–	36
92	–	–	92	–	37
–	–	–	–	–	38
–	–	–	–	–	39
11	–	–	11	–	40

6 Verurteilte in Brandenburg 1994 bis 2023 nach Hauptdeliktsgruppen

lfd. Nr.	Merkmal	1994	2000	2001	2002	2003	2004	2005	2006	2007	2008
Personen											
1	Verurteilte	26 844	47 778	39 919	37 677	34 077	33 205	32 419	31 725	31 510	28 718
	davon wegen Straftaten										
2	gegen die öffentliche Ordnung und im Amt	373	945	988	969	879	906	973	965	920	881
3	gegen die sexuelle Selbstbestimmung	164	239	220	243	214	221	238	267	236	231
4	andere Straftaten gegen die Person ¹	1 759	3 780	3 777	3 909	3 541	3 723	3 858	3 820	3 948	3 668
5	Diebstahl und Unterschlagung	3 675	6 327	6 241	6 438	6 426	6 217	6 335	5 734	5 228	4 958
6	Raub und Erpressung ²	331	394	384	411	314	340	370	301	314	318
7	andere Vermögens- und Urkundendelikte	2 043	5 133	4 979	5 134	5 098	5 342	5 836	5 572	5 771	5 229
8	gemeingefährliche Straftaten	322	352	333	335	290	257	235	223	219	217
9	im Straßenverkehr	14 317	12 677	11 381	9 930	9 144	8 818	8 761	8 683	8 953	8 088
10	nach anderen Bundes- und Landesgesetzen	3 860	17 931	11 616	10 308	8 171	7 381	5 813	6 160	5 921	5 128
Veränderung gegenüber dem Vorjahr in %											
11	Verurteilte	•	2,4	– 16,4	– 5,6	– 9,6	– 2,6	– 2,4	– 2,1	– 0,7	– 8,9
	davon wegen Straftaten										
12	gegen die öffentliche Ordnung und im Amt	•	4,5	4,6	– 1,9	– 9,3	3,1	7,4	– 0,8	– 4,7	– 4,2
13	gegen die sexuelle Selbstbestimmung	•	– 4,4	– 7,9	10,5	– 11,9	3,3	7,7	12,2	– 11,6	– 2,1
14	andere Straftaten gegen die Person ¹	•	15,5	– 0,1	3,5	– 9,4	5,1	3,6	– 1,0	3,4	– 7,1
15	Diebstahl und Unterschlagung	•	– 1,5	– 1,4	3,2	– 0,2	– 3,3	1,9	– 9,5	– 8,8	– 5,2
16	Raub und Erpressung ²	•	0,5	– 2,5	7,0	– 23,6	8,3	8,8	– 18,6	4,3	1,3
17	andere Vermögens- und Urkundendelikte	•	13,8	– 3,0	3,1	– 0,7	4,8	9,2	– 4,5	3,6	– 9,4
18	gemeingefährliche Straftaten	•	6,3	– 5,4	0,6	– 13,4	– 11,4	– 8,6	– 5,1	– 1,8	– 0,9
19	im Straßenverkehr	•	– 17,1	– 10,2	– 12,7	– 7,9	– 3,6	– 0,6	– 0,9	3,1	– 9,7
20	nach anderen Bundes- und Landesgesetzen	•	17,5	– 35,2	– 11,3	– 20,7	– 9,7	– 21,2	6,0	– 3,9	– 13,4
Messzahl 1994 100											
20	Verurteilte	100	178,0	148,7	140,4	126,9	123,7	120,8	118,2	117,4	107,0
	davon wegen Straftaten										
21	gegen die öffentliche Ordnung und im Amt	100	253,4	264,9	259,8	235,7	242,9	260,9	258,7	246,6	236,2
22	gegen die sexuelle Selbstbestimmung	100	145,7	134,1	148,2	130,5	134,8	145,1	162,8	143,9	140,9
23	andere Straftaten gegen die Person ¹	100	214,9	214,7	222,2	201,3	211,7	219,3	217,2	224,4	208,5
24	Diebstahl und Unterschlagung	100	172,2	169,8	175,2	174,9	169,2	172,4	156,0	142,3	134,9
25	Raub und Erpressung ²	100	119,0	116,0	124,2	94,9	102,7	111,8	90,9	94,9	96,1
26	andere Vermögens- und Urkundendelikte	100	251,2	243,7	251,3	249,5	261,5	285,7	272,7	282,5	255,9
27	gemeingefährliche Straftaten	100	109,3	103,4	104,0	90,1	79,8	73,0	69,3	68,0	67,4
28	im Straßenverkehr	100	88,5	79,5	69,4	63,9	61,6	61,2	60,6	62,5	56,5
29	nach anderen Bundes- und Landesgesetzen	100	464,5	300,9	267,0	211,7	191,2	150,6	159,6	153,4	132,8
Insgesamt 100											
30	Verurteilte	100	100	100	100	100	100	100	100	100	100
	davon wegen Straftaten										
31	gegen die öffentliche Ordnung und im Amt	1,4	2,0	2,5	2,6	2,6	2,7	3,0	3,0	2,9	3,1
32	gegen die sexuelle Selbstbestimmung	0,6	0,5	0,6	0,6	0,6	0,7	0,7	0,8	0,7	0,8
33	andere Straftaten gegen die Person ¹	6,6	7,9	9,5	10,4	10,4	11,2	11,9	12,0	12,5	12,8
34	Diebstahl und Unterschlagung	13,7	13,2	15,6	17,1	18,9	18,7	19,5	18,1	16,6	17,3
35	Raub und Erpressung ²	1,2	0,8	1,0	1,1	0,9	1,0	1,1	0,9	1,0	1,1
36	andere Vermögens- und Urkundendelikte	7,6	10,7	12,5	13,6	15,0	16,1	18,0	17,6	18,3	18,2
37	gemeingefährliche Straftaten	1,2	0,7	0,8	0,9	0,9	0,8	0,7	0,7	0,7	0,8
38	im Straßenverkehr	53,3	26,5	28,5	26,4	26,8	26,6	27,0	27,4	28,4	28,2
39	nach anderen Bundes- und Landesgesetzen	14,4	37,5	29,1	27,4	24,0	22,2	17,9	19,4	18,8	17,9

1 außer im Straßenverkehr

2 einschließlich räuberischer Angriff auf Kraftfahrer

Die Daten für die Jahre 1995 bis 1999 werden hier nicht dargestellt. In der Excel-Version dieser Veröffentlichung sind die Angaben vorhanden.

2009	2010	2011	2012	2013	2014	2015	2016	2017	2018	2019	2020	2021	2022	2023	lfd. Nr.
Personen															
26 064	23 338	22 048	20 100	19 264	17 693	18 954	17 701	17 849	17 913	17 734	17 427	16 710	17 131	15 226	1
815	777	689	621	636	538	585	607	601	697	683	747	726	828	722	2
248	230	172	172	159	148	163	154	146	218	226	230	255	206	187	3
3 766	3 414	2 883	2 708	2 657	2 411	2 320	2 122	2 096	2 231	2 244	2 091	1 946	2 000	1 735	4
4 683	4 315	4 216	4 030	3 931	3 647	3 776	3 409	3 121	2 696	2 500	2 349	2 092	1 958	1 913	5
270	232	215	186	204	220	162	159	170	138	158	141	145	118	111	6
5 107	4 946	5 283	4 546	4 694	4 155	4 760	4 443	4 375	4 444	4 028	3 627	3 529	3 437	2 620	7
218	144	136	143	107	120	110	105	108	86	104	102	87	76	70	8
7 347	6 265	5 556	5 160	4 548	4 427	4 628	4 454	4 909	4 940	5 050	5 140	4 853	5 216	4 909	9
3 610	3 015	2 898	2 534	2 328	2 027	2 450	2 248	2 323	2 463	2 741	3 000	3 077	3 292	2 959	10
Veränderung gegenüber dem Vorjahr in %															
– 9,2	– 10,5	– 5,5	– 8,8	– 4,2	– 8,2	7,1	– 6,6	0,8	0,4	– 1,0	– 1,7	– 4,1	2,5	– 11,1	11
– 7,5	– 4,7	– 11,3	– 9,9	2,4	– 15,4	8,7	3,8	– 1,0	16,0	– 2,0	9,4	– 2,8	14,0	– 12,8	12
7,4	– 7,3	– 25,2	0,0	– 7,6	– 6,9	10,1	– 5,5	– 5,2	49,3	3,7	1,8	10,9	– 19,2	– 9,2	13
2,7	– 9,3	– 15,6	– 6,1	– 1,9	– 9,3	– 3,8	– 8,5	– 1,2	6,4	0,6	– 6,8	– 6,9	2,8	– 13,3	14
– 5,5	– 7,9	– 2,3	– 4,4	– 2,5	– 7,2	3,5	– 9,7	– 8,4	– 13,6	– 7,3	– 6,0	– 10,9	– 6,4	– 2,3	15
– 15,1	– 14,1	– 7,3	– 13,5	9,7	7,8	– 26,4	– 1,9	6,9	– 18,8	14,5	– 10,8	2,8	– 18,6	– 5,9	16
– 2,3	– 3,2	6,8	– 14,0	3,3	– 11,5	14,6	– 6,7	– 1,5	1,6	– 9,4	– 10,0	– 2,7	– 2,6	– 23,8	17
0,5	– 33,9	– 5,6	5,1	– 25,2	12,1	– 8,3	– 4,5	2,9	– 20,4	20,9	– 1,9	– 14,7	– 12,6	– 7,9	18
– 9,2	– 14,7	– 11,3	– 7,1	– 11,9	– 2,7	4,5	– 3,8	10,2	0,6	2,2	1,8	– 5,6	7,5	– 5,9	19
– 29,6	– 16,5	– 3,9	– 12,6	– 8,1	– 12,9	20,9	– 8,2	3,3	6,0	11,3	9,4	2,6	7,0	– 10,1	20
Messzahl 1994 100															
97,1	87,0	82,1	74,9	71,8	65,9	70,6	65,9	66,5	66,7	66,1	64,9	62,2	63,8	56,7	20
218,5	208,0	184,7	166,5	170,5	144,2	156,8	162,7	161,1	186,9	183,1	200,3	194,6	222,0	193,6	21
151,2	140,0	104,9	104,9	97,0	90,2	99,4	93,9	89,0	132,9	137,8	140,2	155,5	125,6	114,0	22
214,1	194,0	163,9	154,0	151,1	137,1	131,9	120,6	119,2	126,8	127,6	118,9	110,6	113,7	98,6	23
127,4	117,0	114,7	109,7	107,0	99,2	102,7	92,8	84,9	73,4	68,0	63,9	56,9	53,3	52,1	24
81,6	70,0	65,0	56,2	61,6	66,5	48,9	48,0	51,4	41,7	47,7	42,6	43,8	35,6	33,5	25
250,0	242,0	258,6	222,5	229,8	203,4	233,0	217,5	214,1	217,5	197,2	177,5	172,7	168,2	128,2	26
67,7	45,0	42,2	44,4	33,2	37,3	34,2	32,6	33,5	26,7	32,3	31,7	27,0	23,6	21,7	27
51,3	44,0	38,8	36,0	31,8	30,9	32,3	31,1	34,3	34,5	35,3	35,9	33,9	36,4	34,3	28
93,5	78,0	75,1	65,6	60,3	52,5	63,5	58,2	60,2	63,8	71,0	77,7	79,7	85,3	76,7	29
Insgesamt 100															
100	100	100	100	100	100	100	100	100	100	100	100	100	100	100	30
3,1	3,3	3,1	3,1	3,3	3,0	3,1	3,4	3,4	3,9	3,9	4,3	4,3	4,8	4,7	31
1,0	1,0	0,8	0,9	0,8	0,8	0,9	0,9	0,8	1,2	1,3	1,3	1,5	1,2	1,2	32
14,4	14,6	13,1	13,5	13,8	13,6	12,2	12,0	11,7	12,5	12,7	12,0	11,6	11,7	11,4	33
18,0	18,5	19,1	20,0	20,4	20,6	19,9	19,3	17,5	15,1	14,1	13,5	12,5	11,4	12,6	34
1,0	1,0	1,0	0,9	1,1	1,2	0,9	0,9	1,0	0,8	0,9	0,8	0,9	0,7	0,7	35
19,6	21,2	24,0	22,6	24,4	23,5	25,1	25,1	24,5	24,8	22,7	20,8	21,1	20,1	17,2	36
0,8	0,6	0,6	0,7	0,6	0,7	0,6	0,6	0,6	0,5	0,6	0,6	0,5	0,4	0,5	37
28,2	26,8	25,2	25,7	23,6	25,0	24,4	25,2	27,5	27,6	28,5	29,5	29,0	30,4	32,2	38
13,9	12,9	13,1	12,6	12,1	11,5	12,9	12,7	13,0	13,7	15,5	17,2	18,4	19,2	19,4	39

7 Verurteilte in Brandenburg 1994 bis 2023 nach Personengruppen

lfd. Nr.	Merkmal	1994	2000	2001	2002	2003	2004	2005	2006	2007	2008
Personen											
1	Verurteilte	26 844	47 778	39 919	37 677	34 077	33 205	32 419	31 725	31 510	28 718
2	Männer	24 722	42 319	34 870	32 592	29 237	28 329	27 552	27 099	26 796	24 166
3	Frauen	2 122	5 459	5 049	5 085	4 840	4 876	4 867	4 626	4 714	4 552
4	Jugendliche	1 360	1 882	1 663	1 904	1 558	1 553	1 661	1 459	1 505	1 543
5	Heranwachsende	2 741	5 565	4 631	4 317	3 618	3 327	3 425	3 137	3 002	2 695
6	Erwachsene	22 743	40 331	33 625	31 456	28 901	28 325	27 333	27 129	27 003	24 480
Veränderung gegenüber dem Vorjahr in %											
7	Verurteilte	•	2,4	– 16,4	– 5,6	– 9,6	– 2,6	– 2,4	– 2,1	– 0,7	– 8,9
8	Männer	•	2,5	– 17,6	– 6,5	– 10,3	– 3,1	– 2,7	– 1,6	– 1,1	– 9,8
9	Frauen	•	2,0	– 7,5	0,7	– 4,8	0,7	– 0,2	– 5,0	1,9	– 3,4
10	Jugendliche	•	2,6	– 11,6	14,5	– 18,2	– 0,3	7,0	– 12,2	3,2	2,5
11	Heranwachsende	•	13,3	– 16,8	– 6,8	– 16,2	– 8,0	2,9	– 8,4	– 4,3	– 10,2
12	Erwachsene	•	1,1	– 16,6	– 6,5	– 8,1	– 2,0	– 3,5	– 0,7	– 0,5	– 9,3
Messzahl 1994 100											
13	Verurteilte	100	178,0	148,7	140,4	126,9	123,7	120,8	118,2	117,4	107,0
14	Männer	100	171,2	141,0	131,8	118,3	114,6	111,4	109,6	108,4	97,8
15	Frauen	100	257,3	237,9	239,6	228,1	229,8	229,4	218,0	222,1	214,5
16	Jugendliche	100	138,4	122,3	140,0	114,6	114,2	122,1	107,3	110,7	113,5
17	Heranwachsende	100	203,0	169,0	157,5	132,0	121,4	125,0	114,4	109,5	98,3
18	Erwachsene	100	177,3	147,8	138,3	127,1	124,5	120,2	119,3	118,7	107,6
Insgesamt 100											
19	Verurteilte	100	100	100	100	100	100	100	100	100	100
20	Männer	92,1	88,6	87,4	86,5	85,8	85,3	85,0	85,4	85,0	84,1
21	Frauen	7,9	11,4	12,6	13,5	14,2	14,7	15,0	14,6	15,0	15,9
22	Jugendliche	5,1	3,9	4,2	5,1	4,6	4,7	5,1	4,6	4,8	5,4
23	Heranwachsende	10,2	11,6	11,6	11,5	10,6	10,0	10,6	9,9	9,5	9,4
24	Erwachsene	84,7	84,4	84,2	83,5	84,8	85,3	84,3	85,5	85,7	85,2

Die Daten für die Jahre 1995 bis 1999 werden hier nicht dargestellt. In der Excel-Version dieser Veröffentlichung sind die Angaben vorhanden.

2009	2010	2011	2012	2013	2014	2015	2016	2017	2018	2019	2020	2021	2022	2023	lfd. Nr.
Personen															
26 064	23 338	22 048	20 100	19 264	17 693	18 954	17 701	17 849	17 913	17 734	17 427	16 710	17 131	15 226	1
21 931	19 504	18 264	16 692	15 894	14 557	15 566	14 605	14 679	14 665	14 790	14 543	13 943	14 138	12 654	2
4 133	3 834	3 784	3 408	3 370	3 136	3 388	3 096	3 170	3 248	2 944	2 884	2 767	2 993	2 572	3
1 267	1 066	852	670	585	560	561	404	381	461	403	363	263	280	306	4
2 528	2 223	1 707	1 289	1 170	1 000	1 024	903	881	959	893	825	816	687	616	5
22 269	20 049	19 489	18 141	17 509	16 133	17 369	16 394	16 587	16 493	16 438	16 239	15 631	16 164	14 304	6
Veränderung gegenüber dem Vorjahr in %															
– 9,2	– 10,5	– 5,5	– 8,8	– 4,2	– 8,2	7,1	– 6,6	0,8	0,4	– 1,0	– 1,7	– 4,1	2,5	– 11,1	7
– 9,2	– 11,1	– 6,4	– 8,6	– 4,8	– 8,4	6,9	– 6,2	0,5	– 0,1	0,9	– 1,7	– 4,1	1,4	– 10,5	8
– 9,2	– 7,2	– 1,3	– 9,9	– 1,1	– 6,9	8,0	– 8,6	2,4	2,5	– 9,4	– 2,0	– 4,1	8,2	– 14,1	9
– 17,9	– 15,9	– 20,1	– 21,4	– 12,7	– 4,3	0,2	– 28,0	– 5,7	21,0	– 12,6	– 9,9	– 27,5	6,5	9,3	10
– 6,2	– 12,1	– 23,2	– 24,5	– 9,2	– 14,5	2,4	– 11,8	– 2,4	8,9	– 6,9	– 7,6	– 1,1	– 15,8	– 10,3	11
– 9,0	– 10,0	– 2,8	– 6,9	– 3,5	– 7,9	7,7	– 5,6	1,2	– 0,6	– 0,3	– 1,2	– 3,7	3,4	– 11,5	12
Messzahl 1994 100															
97,1	87,0	82,1	74,9	71,8	65,9	70,6	65,9	66,5	66,7	66,1	64,9	62,2	63,8	56,7	13
88,7	79,0	73,9	67,5	64,3	58,9	63,0	59,1	59,4	59,3	59,8	58,8	56,4	57,2	51,2	14
194,8	181,0	178,3	160,6	158,8	147,8	159,7	145,9	149,4	153,1	138,7	135,9	130,4	141,0	121,2	15
93,2	78,0	62,6	49,3	43,0	41,2	41,3	29,7	28,0	33,9	29,6	26,7	19,3	20,6	22,5	16
92,2	81,0	62,3	47,0	42,7	36,5	37,4	32,9	32,1	35,0	32,6	30,1	29,8	25,1	22,5	17
97,9	88,0	85,7	79,8	77,0	70,9	76,4	72,1	72,9	72,5	72,3	71,4	68,7	71,1	62,9	18
Insgesamt 100															
100	100	100	100	100	100	100	100	100	100	100	100	100	100	100	19
84,1	83,6	82,8	83,0	82,5	82,3	82,1	82,5	82,2	81,9	83,4	83,5	83,4	82,5	83,1	20
15,9	16,4	17,2	17,0	17,5	17,7	17,9	17,5	17,8	18,1	16,6	16,5	16,6	17,5	16,9	21
4,9	4,6	3,9	3,3	3,0	3,2	3,0	2,3	2,1	2,6	2,3	2,1	1,6	1,6	2,0	22
9,7	9,5	7,7	6,4	6,1	5,7	5,4	5,1	4,9	5,4	5,0	4,7	4,9	4,0	4,0	23
85,4	85,9	88,4	90,3	90,9	91,2	91,6	92,6	92,9	92,1	92,7	93,2	93,5	94,4	93,9	24

8 Verurteilte und verurteilte Nichtdeutsche in Brandenburg 2023

Gesetz §§	Merkmal	Verurteilte		Verurteilte Nichtdeutsche				
		ins- gesamt	darunter Freiheits- entzug ¹	ins- gesamt	darunter Freiheits- entzug ¹	im Alter von ... bis unter ... Jahren		
						14 - 18	18 - 21	21 und älter
	Straftaten insgesamt	15 226	1 546	4 107	409	40	131	3 936
	Männer	12 654	1 397	3 608	388	34	117	3 457
	Frauen	2 572	149	499	21	6	14	479
Strafgesetzbuch (StGB)	Hauptdeliktgruppen							
80a - 168,	Straftaten gegen den Staat und die öffentliche							
331 - 358	Ordnung	722	96	112	16	1	5	106
	Straftaten gegen die sexuelle							
174 - 184I	Selbstbestimmung	187	107	26	11	1	–	25
169 - 173,	Andere Straftaten							
185 - 241a ²	gegen die Person	1 735	316	327	73	14	28	285
242 - 248c	Diebstahl und Unterschlagung	1 913	236	743	109	5	31	707
249 - 256,	Raub und Erpressung, räuberischer Angriff auf							
316a	Kraftfahrer	111	67	41	29	14	8	19
257 - 305a	Andere Vermögens- und Eigentumsdelikte;							
	Urkundendelikte	2 620	271	617	91	1	16	600
306 - 330a ³	Gemeingefährliche Straftaten einschließlich							
	Umweltstraftaten	70	18	14	2	–	–	14
142, 315b-d,	Straftaten im							
316 ⁴	Straßenverkehr	4 909	140	1 264	22	1	20	1 243
	Straftaten nach anderen Bundes- und							
	Landesgesetzen (außer StGB und StVG)	2 959	295	963	56	3	23	937
	Straftaten nach dem StGB zusammen	10 441	1 154	2 440	336	36	102	2 302
	darunter							
	Friedensverrat, Hochverrat und Gefährdung							
80a - 92b	des demokratischen Rechtsstaates	114	3	5	–	–	–	5
111 - 121	Widerstand gegen die Staatsgewalt	302	69	56	16	–	1	55
123 - 145d	Straftaten gegen die öffentliche Ordnung	797	10	146	–	–	7	139
146 - 152c	Geld- und Wertzeichenfälschung	6	3	2	–	1	1	–
153 - 162	Falsche uneidliche Aussage und Meineid	40	6	5	–	–	–	5
164, 165	Falsche Verdächtigung	32	2	8	–	–	–	8
	Straftaten gegen die sexuelle							
174 - 184I	Selbstbestimmung	187	107	26	11	1	–	25
185 - 200	Beleidigung	502	7	72	1	–	2	70
	Verletzung des persönlichen Lebens- und							
201 - 206	Geheimbereichs	16	1	5	–	–	–	5
211 - 222	Straftaten gegen das Leben	26	18	6	4	–	–	6
223 - 231	Straftaten gegen die körperliche Unversehrtheit	1 151	270	252	67	14	28	210
	Straftaten gegen die							
232 - 241a	persönliche Freiheit	276	18	45	1	–	2	43
242 - 248c	Diebstahl und Unterschlagung	1 913	236	743	109	5	31	707
249 - 256	Raub und Erpressung	111	67	41	29	14	8	19
257 - 262	Begünstigung und Hehlerei	120	55	76	49	–	3	73
263 - 266b	Betrug und Untreue	1 772	158	289	19	1	5	283
267 - 282	Urkundenfälschung	440	49	190	22	–	7	183
283 - 283d	Insolvenzstraftaten	5	1	2	–	–	–	2
303 - 305a	Sachbeschädigung	246	8	49	1	–	1	48
306 - 323c	Gemeingefährliche Straftaten	2 304	52	403	7	–	6	397
324 - 330a	Straftaten gegen die Umwelt	15	1	7	–	–	–	7
331 - 358	Straftaten im Amt	10	6	–	–	–	–	–
	Straftaten nach anderen Bundes- und							
	Landesgesetzen zusammen	4 785	392	1 667	73	4	29	1 634
	darunter							
BtMG	Betäubungsmittelgesetz	1 129	231	157	17	2	8	147
AufenthG	Aufenthaltsgesetz	245	21	243	21	–	10	233
AsylG	Asylgesetz	–	–	–	–	–	–	–
StVG	Straßenverkehrsgesetz	1 826	97	704	17	1	6	697

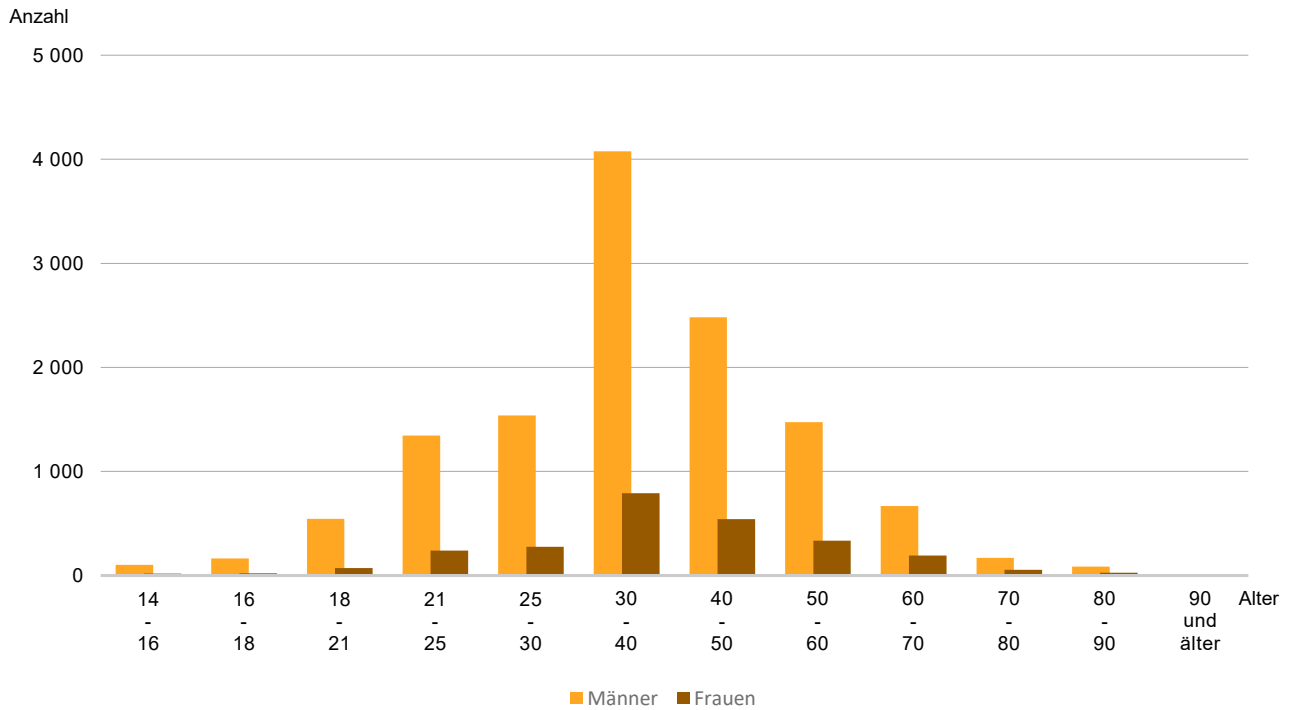
¹ Freiheitsstrafe und Jugendstrafe

² außer §§ 222, 229 StGB

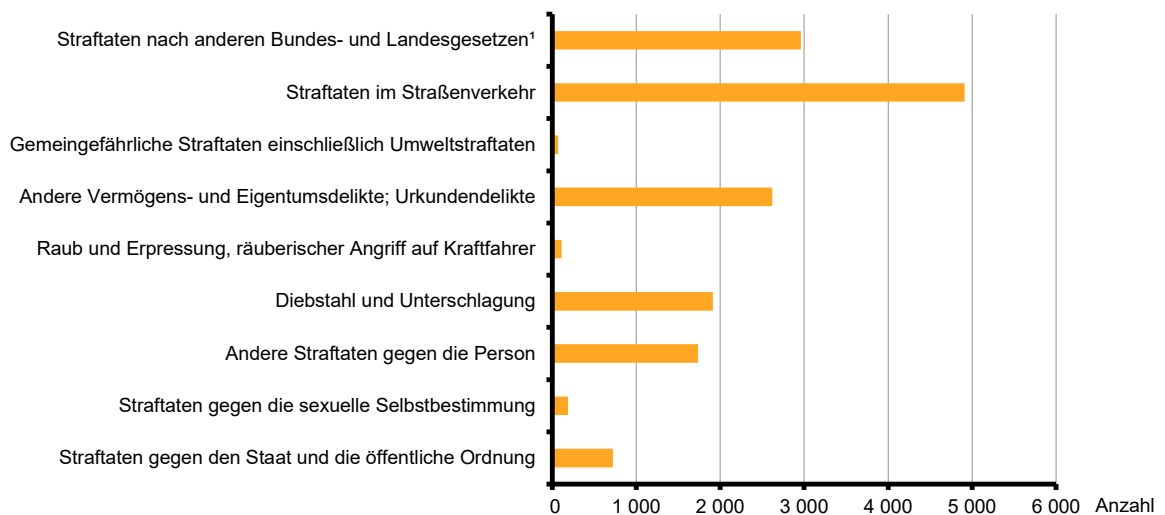
³ außer §§ 315b bis d, §§ 316, 316a und 323a StGB i.V.m. Verkehrsunfall

⁴ inklusive §§ 222, 229, 323a StGB i.V.m. Verkehrsunfall, StVG §§ 21, §§ 22, 22a, 22b

1 Verurteilte nach allgemeinem Strafrecht und Jugendstrafrecht in Brandenburg 2023 nach Altersgruppen



2 Verurteilte in Brandenburg 2023 nach Hauptdeliktsgruppen



¹ außer StGB und StVG

Das Amt für Statistik Berlin-Brandenburg

Das Amt für Statistik Berlin-Brandenburg ist für beide Länder die zentrale Dienstleistungseinrichtung auf dem Gebiet der amtlichen Statistik. Das Amt erbringt Serviceleistungen im Bereich Information und Analyse für die breite Öffentlichkeit, für alle gesellschaftlichen Gruppen sowie für Kunden aus Verwaltung und Politik, Wirtschaft und Wissenschaft. Kerngeschäft des Amtes ist die Durchführung der gesetzlich angeordneten amtlichen Statistiken für Berlin und Brandenburg. Das Amt erhebt die Daten, bereitet sie auf, interpretiert und analysiert sie und veröffentlicht die Ergebnisse. Die Grundversorgung aller Nutzerinnen und Nutzer mit statistischen Informationen erfolgt unentgeltlich, im Wesentlichen über das Internet und den Informationsservice. Daneben werden nachfrage- und zielgruppenorientierte Standardauswertungen zu Festpreisen angeboten. Kundenspezifische Aufbereitung/Beratung zu kostendeckenden Preisen ergänzt das Spektrum der Informationsbereitstellung.

Amtliche Statistik im Verbund

Die Statistiken werden bundesweit nach einheitlichen Konzepten, Methoden und Verfahren arbeitsteilig erstellt. Die Statistischen Ämter der Länder sind dabei grundsätzlich für die Durchführung der Erhebungen, für die Aufbereitung und Veröffentlichung der Länderergebnisse zuständig. Durch diese Kooperation in einem „Statistikverbund“ entstehen für alle Länder vergleichbare und zu einem Bundesergebnis zusammenführbare Erhebungsergebnisse.

Produkte und Dienstleistungen

Informationsservice

info@statistik-bbb.de

Tel. 0331 8173 -1777

Fax 0331 817330 -4091

Mo–Do 8:00–15:30 Uhr, Fr 8:00–13:30 Uhr

Statistische Informationen für jedermann sowie maßgeschneiderte Aufbereitung von Daten über Berlin und Brandenburg, Auskunft, Beratung, Pressedienst.

Standort Potsdam

Steinstraße 104–106, 14480 Potsdam

Standort Berlin

Alt-Friedrichsfelde 60, 10315 Berlin

Internet-Angebot

www.statistik-berlin-brandenburg.de mit aktuellen Daten, Pressemitteilungen, Fachbeiträgen, Statistischen Berichten zum kostenlosen Herunterladen, regionalstatistischen Informationen, Wahlstatistiken und -analysen sowie einem Überblick über das gesamte Leistungsspektrum des Amtes.

Statistische Berichte

mit Ergebnissen der einzelnen Statistiken in Tabellen in tiefer sachlicher Gliederung und Grafiken zur Veranschaulichung von Entwicklungen und Strukturen.

Statistische Bibliothek

Alt-Friedrichsfelde 60, 10315 Berlin

bibliothek@statistik-bbb.de

Tel. 0331 8173 -3540

Datenangebot aus dem Sachgebiet

Informationen zu dieser Veröffentlichung

Referat 14

Tel. 0331 8173 -1156

Fax 0331 817330 -1911

rechtspflege@statistik-bbb.de